

Snøhetta villreinutvalg



ÅRSMELDING 2020


For Snøhetta villreinområde



Foto: Per Skotvedt

Snøhetta i solnedgang en vinterdag.

Snøhetta villreinutvalg



Det ble ikke gjennomført noe originalt årsmøte i 2020, så følgende satt i styret frem til høsten 2020

Snøhetta villreinutvalg besto fram til høsten 2020 av følgende:

MEDLEMMER:

Jann Erik Dalum, Leder	Lesja	2017	2020
Kari Marie Jenstad, nestleder	Sunndal	2018	2021
Edvin Torgeir Sæther	Rauma	2016	2019
Rolf Sverre Holum	Oppdal	2018	2021
Nikolai Finset	Nesset	2016	2019
Tor Ivar Hovhaugholen	Dovre	2017	2020

Etter møte på høsten 2020 har

Snøhetta Villreinutvalg har bestått av:

MEDLEMMER:

Kari Marie Jenstad, Leder	Sunndal	2018	2021
Edvin Torgeir Sæther	Rauma	2019	2022
Rolf Sverre Holum	Oppdal	2018	2021
Torbjørn Utigard	Nesset	2019	2022
Arne Granlund	Dovre	2020	2023
Per Inge Skotte	Lesja	2020	2023

VARAMEDLEMMER:

Torill Melheim Strand	Nesset	2019	2022
Per Bersås	Rauma	2019	2022
Halvard G. Hagen	Sunndal	2018	2021
Odd Roald Uv	Oppdal	2018	2021
Ukjent	Lesja	2020	2023
Ukjent	Dovre	2020	2023

Egil Vågan, Sunndal har fra årsmøtet 1999 vært ansatt som regnskapsfører. Sunndal fjellstyre V/Per Skotvedt har vært ansatt som sekretær siden årsmøtet i 2008. Bjørn Sæther i Sunndal fjellstyre har vært sekretær siden 2018.

VIRKSOMHET

Snøhetta villreinutvalg



MØTER

På grunn av corona året 2020 har det blitt gjennomført relativt få fysiske møter, men styret har hatt digitale møter og e-postmøter samt noen fysiske styremøter.

Siden det ikke ble gjennomført noe årsmøte etter året 2019, må regnskapet og fjorårets årsmelding godkjennes på neste styremøte, samt noen formell valg.

Det ble i 2020 gjennomført 3 styremøter. 2. fysiske og 2 nettmøter. Det ble behandlet 30 saker, og 8 saker under eventuelt og 60 referatsaket.

Saker som bla har vært behandlet i styremøter:


Årsmelding - Regnskap og Budsjett - Reinsjakta – menneskelig og motorisert ferdsel - CWD –
– utbyggingssaker – fellesjaktområder og jakttid – tiltak reinsjakt – årsmøtesaker -- høringer.

Andre møter/kurs:

Flere møter Det ble gjennomført oppsynsmøte sammen med oppsynene i Rondane, i samarbeid med politiet på Dombås.

På grunn av coronaåret har det ellers vært få fysiske møter i andre sammenhenger, men det har vært noen digitale møter som sekretær og leder har deltatt på.

Snøhetta villreinutvalg



FOU- MERKINGSFORSØKET "VILLREIN OG FERDSEL".

Det ble ikke merket rein i 2020. Styringsgruppa er den samme som tidligere år. Det er heller ikke planlagt noen bemerkning på Snøhetta.

SAMBANDSNETTET

Status for Utvalgets 2 basestasjoner:

- Råstusenderen fungerte bra i 2020. Denne blir kontrollert og testet årlig av fjelloppsynet i Sunndal fjellstyre. Mange av fjellstyrene er på tur over til bruk av nødnett.
- Bruken av basestasjonene blir bare mindre og mindre.

TILSKUDD FRA SNO.

Utvalget fikk 38 500,- fra Miljødirektoratet i 2020, til oppsynsordningen. Disse ble fordelt ut på de med ansatte oppsyn, fordelt på antall dagsverk.


TILTAKSMIDLER FRA SNØHETTA OG KNUTSHØ VILLREINEMD.

Snøhetta villreinutvalg søkte nemda om tiltaksmidler for 2020. Vi fikk 150 000,- I tilskudd for minimumstelling, strukturtelling til sammen 150 000,- Fra villreinemda i Snøhetta og Knutshø.

Sluttrapport tiltaksmidler:

Det ble i 2020 foretatt minimumstillinger på øst og vest, med varierende resultat. Man kan si at tellingene var relativt velykket på øst, men heller dårlig på vest. Kalvtelling ble gjennomført av NINA, og viser at det er forskjeller i områdene hvor vestdyrene har en generelt bedre kondisjon enn på øst. Spesielt med tanke på kalveandelen. Det ble ikke gjennomført strukturtelling i 2020
Se oppsyns og fellingsrapporten for utfyllende informasjon.

Snøhetta villreinutvalg



Totaltelling (helikopter) og personell) kr 77 000,-
Sum tellinger kr 77 000,-

TELLINGER 2020

Roy Andersen (NINA) hadde ansvar for kalvtellingen. Snøhetta villreinutvalg ved sekretæren tok ansvaret for strukturtellingen og minimumstillingen. Det var i 2020 Bjørn Sæther, Tore Larsson, og Tommy Sønsterud om stod for minimumstillingen

Kalvetelling 10. juli 2019

Øst:

Dato	År	Ant. Flokk	Tot	Simle/ungdyr	Kalv	Bukk	K/100 S/U
25.jun	2020	11	1856	1283	476	97	37,1
10. jul	2019	7	1807	1200	511	96	42,6

Vest:

Dato	År	Ant. Flokk	Tot.ant.dyr	Simle/ungdyr	Kalv	Bukk	K/100 S/U
25. jun	2020	8	406	266	120	20	45,1
10.jul	2019	1	498	328	170	0	51,8

Det ble ikke gjennomført strukturtelling i 2020, lar derfor tallene for 2019 stå.

Strukturtelling 2019:

Det har i høst blitt gjennomført strukturtelling av reinsstammene på Snøhetta. Det er NINA som har hovedansvaret for tellingene i samarbeid med villreinutvalget.

Øst:

11 flokker, 7. – 11. oktober 2019

Sum: 1220 dyr; derav 217 kalv (17,8%), 714 simle/ungdyr (58,5%) og 289 bukk 2 år og eldre (23,7%)

Kategoriene ungbukk og bukk 3 år og eldre ble ikke spesifisert i alle flokker telt. Derfor fremstilles resultatene bare i tre kategoriene.

Snøhetta villreinutvalg



Kommentarer til sammensetningen: Noe lite kalv som henger nok sammen med låg kalveproduksjon – jfr kalvetellingen. Ellers god sammensetning.

Vest:

4 flokker, 4. oktober 2019

Sum:535 dyr, derav 121 kalv (22,6%), 309 simle/ungdyr (57,8%) og 105 bukk 2 år og eldre (19,6%).

Flokkene på vest ble fotografert fra helikopter. Struktur telt opp fra bilder og derfor er kun 3 kategorier brukt.

Kommentarer til sammensetningen: Noe lite bukk i flokkene funnet på vest. Mye kalv som henger sammen med høy kalveproduksjon -jfr kalvetellingen.

VILLREINJAKTA

Det ble på årsmøtet 2020 vedtatt en kvote på 1250 i Snøhetta Øst og 500 dyr i Snøhetta Vest. Ved tildelingen av kort til rettighetshaverne oppsto 6 brøkdyr i øst og 3 brøkdyr i Vest som ble disponert og solgt av Snøhetta Villreinutvalg som tilskudd til driften. 1 klufbuk på øst ble fritt overlevert til M. og R. JFF. Til opplæringsjakt.

Snøhetta villreinutvalg



Fellingsresultat:

Snøhetta øst:

Det ble felt 535 dyr på Snøhetta øst, noe som tilsvarer en fellingsprosent på 42,8

Tabell 1 Kvoter og fellingstall 2020 for de forskjellige rettighetshaverne på Snøhetta øst

Jaktfelt i Snøhetta villreinområde øst													
Tildeling 2020						Fellingsstatistikk 2020							
Jaktfelt	Fordeling av kvote				Sum	Sum	F.%	SK	US	VS	BK	UB	VB
	K	S/U	KB	FD									
Statskog	28	24	7	5	64	19	29,69	1	1	11	2	1	3
Oppdal B/Sætern	96	82	26	17	221	87	39,37	10	8	36	9	6	18
Dindal sameie	14	12	4	2	32	22	68,75	5	0	10	4	0	3
Storhaugen v/Olav Bjørndal	2	2	1	1	6	3	50,00	1	0	1	1	0	0
Soløyfjellet fjellsameie	2	2	1	1	6	2	33,33	1	0	0	0	0	1
Sunndal statsalm.	85	73	24	16	198	86	43,43	15	8	31	13	3	16
Sunndal pr. villr.omr.	105	91	29	20	245	108	44,08	12	7	38	12	14	25
E.V. Statsallm.	0	0	0	0	0	0	#DIV/0!	0	0	0	0	0	0
Dalsida St.allm.	144	124	40	27	335	145	43,28	31	8	46	20	14	26
Tunga	1	1	0	0	2	0	0,00	0	0	0	0	0	0
Dovrefjell St.allm.	41	36	12	7	96	42	43,75	5	3	16	5	5	8
Joramo B.allm.	12	9	3	2	26	14	53,85	2	1	5	3	2	1
Statskog	5	5	2	1	13	3	23,08	0	0	0	0	1	2
Brøkdyr	2	2	1	1	6	4	66,67	1	0	2	0	0	1
Sum	537	463	150	100	1250	535	42,80	84	36	196	69	46	104

Fordeling mellom tildelt kort og hva som ble felt:

Tabell 2 fellingsprosenten og type dyr felt på de ulike korttypene i Snøhetta øst i 2020 (SK = simlekalv, BK=bukkekalv, US= ungsimle, UB= ungbukk, VS= voksensimle, VB= voksenbukk

Korttype	Kvot	Felt	Felling %	SK	BK	US	UB	VS	VB
Fritt dyr	100	57	57,00	1	0	1	1	6	48
Kluftbukk	150	87	58,00	6	1	1	9	26	44
Simle/ungdyr	463	232	50,11	4	3	26	30	157	12
Kalv	537	158	29,42	73	65	8	6	6	0
Sum	1250	535	42,80	84	69	36	46	195	104
% av felling		100,0		15,7	12,9	6,7	8,6	36,5	19,5

På Snøhetta øst ble det felt 28,6 % kalv, 51,8 % simle/ungdyr og 19,5% voksen bukk.

Snøhetta villreinutvalg



Snøhetta vest:

Snøhetta vest:

Det ble felt 185 dyr av en kvote på 501 dyr, noe som tilsvarer 36,9 %.

Tabell 3 Kvoter og fellingstall 2020 for de forskjellige rettighetshaverne på Snøhetta vest

Jaktfelt Snøhetta vest													
Tildeling 2020						Fellingsstatistikk 2020							
Jaktfelt	Fordeling av kvote				Sum	Sum	F.%	SK	US	VS	BK	UB	VB
	K	S/U	KB	FD									
Reinsutvalget i Sunndal	26	25	8	5	64	17	26,56	2	2	5	2	1	5
Neset villreinfelt	72	72	22	15	181	77	42,54	14	6	30	7	7	13
Rauma villreinfelt	30	30	10	6	76	30	39,47	3	0	15	4	3	5
Dalsida St.allm.	45	45	14	7	111	33	29,73	3	3	17	2	4	4
Lesjaskog heimrast	19	19	5	4	47	15	31,91	0	2	7	2	1	3
Lesja Heimrast	7	8	2	2	19	12	63,16	2	0	4	2	1	2
Brøkdyr	1	1		1	3	1	33,33	0	0	0	1	0	0
SUM	200	200	61	40	501	185	36,93	24	13	78	20	17	33

Tabell 4 fellingsprosenten og type dyr felt på de ulike korttypene i Snøhetta vest i 2020 (SK = simlekalv, BK=bukkekalv, US= ungsimle, UB= ungbukk, VS= voksensimle, VB= voksenbukk

Korttype	Kvote	Felt	Felling %	SK	BK	US	UB	VS	VB
Fritt dyr	40	22	55,0	0	2	0	1	4	15
Kluftbukk	61	26	42,6	1	0	1	3	7	14
Simle/ungdyr	200	92	46,0	3	1	11	13	61	3
Kalv	200	44	22,0	20	17	1	0	6	0
Sum	501	184	36,7	24	20	13	17	78	32
% av felling		100,0		13,0	10,9	7,1	9,2	42,4	17,4

På Snøhetta vest ble det felt 24 % kalv, 58,7 % simle ungdyr og 17 % voksen bukk. Forklaringen på at det ble tildelt 501 dyr på vest, har med brøkdylene og inntektene til villreinutvalget og gjøre.

Snøhetta villreinutvalg



Fellingsresultater 2000 – 2018- Hele Snøhetta samlet

<u>ÅR</u>	<u>KVOTE</u>	<u>ANT. FELTE DYR</u>	<u>FELLINGSPROSENT</u>
2000	1.088	541	49,7
2001	1.038	521	50,2
2002	975	509	52,2
2003 Vest-området	350	190	54,3
2004	700	372	53,1
2005	1.300	569	43,8
2006	980	551	56,2
2007	830	342	41,2
2008	830	393	47,4
2009	840	383	45,6
2010	940	499	53,09
2011	990	414	41,8
2012	1240	429	34,6
2013	1440	692	48,06
2014	1580	852	53,92
2015	1680	774	46,10
2016	1280	647	50,55
2017	1200	620	51,67
2018	1350	606	44,89
2019	1400	589	42,07
2020	1750	720	41,1



SNØHETTA VILLREINOMRÅDE TABELLER TIL OPPSYNSRAPPORT 2020

OVERSIKT OVER OPPSYNSVIRKSOMHETEN I 2020


ANTALL	DOVRE	LESJA	SUNNDAL	OPPDAL	NESSET	RAUMA	SUM	SNO
Oppsyn	4	5	3	2	2	1	17	3
Dager	24	69	47	19	41	21	221	9
Timer i felt	196	572	523,5	131	365	148	1935,5	92,5
Dagsverk (8 timer)	24,5	71,5	65,4375	16,375	45,625	18,5	241,94	11,5625
Sett ca. antall rein	?	6461	1250	1951	574	466	10702	5
Kontr. før felling	44	53	60	52	32	2	243	6
Kontr. under slakting	0	26	11	3	9	6	55	
Kontr. under transport	0	21	13	6	5	4	49	
Sum kontroller	44	100	84	61	46	12	347	6
							0	
							0	
Fall sett - ikke kontr.	5	4	6	4	1		20	
Ureglem. med kort			1		1		2	
Ureglem. med våpen							0	
Tilf. uforsvarl. skyting	1						1	
OPS-saker	2		4				6	
OPS Gebyrsak	2	6	2		4		14	
Rapp. til rettighetsh.					1		1	
Rapp. til politi	1				1		2	

OVERSIKT OVER SKADDE DYR OBSERVERT I 2020

ANTALL	DOVRE	LESJA	SUNNDAL	OPPDAL	NESSET	RAUMA	SUM	SNO
Sett	3		1		2		6	
Avlivet av oppsyn		4	1				5	
Avlivet av jeger	1	7	1	1	2		12	
Funnet døde			1	1			2	
Sum	4	11	4	2	4	0	25	0

OPPSYN

Snøhetta villreinutvalg



Til sammen 19 oppsynsmenn var i mange feltdager. De fleste av oppsynene hadde BPM for hele Snøhettaområdet. I tillegg til Bjørn Sæther, som var oppsynsleder, tre personer fra SNO. Det er nødvendig at de fleste av oppsynspersonalet har myndighet for hele Snøhetta slik at oppsynsleder kan flytte mannskap ved behov.

Snøhetta villreinutvalg arrangerte et internt oppsynsmøte på Hjerkin, sammen med oppsynene i Rondane. Der deltok oppsynsleder – oppsyn. Årets reinsjakt og hvilke momenter som skulle vektlegges ble gjennomgått. Evalueringmøte med oppsynene ble ikke avholdt på grunn av corona

KJEVEINNSAMLING

Det har også i år vært kjeveinnsamling i Snøhetta i samarbeid med NINA. Opplegget var som tidligere år.

Kjevene ble innsamlet og sortert og sendt for bearbeiding av NINA. 71% av kjevene ble innlevert i 2018. Dette er en litt for stor nedgang fra 2018

Innsamlingsprosent de siste årene:

År	00	01	02	03	04	05	06	07	08	09	10	11	12	13	14	15	16	17	18	19	20
%	81	76	77	78	77	78	76	79	72	73	80	74	82	82	76	86	91	86	71	88	91

% av innsamlede kjever

Det foreligger rapport fra NINA angående resultater av kjeveundersøkelsen. Denne viser et stabilt bra resultat for reinen i Snøhetta-området med god kjevelengde og slaktevekt.

SLUTTMERKNAD av leder Jann Erik Dalum

2018 ble på mange måter et godt år for SVU. Under tellingene vinteren 2018 ble det funnet 816 dyr på vestområdet, men bare 1482 på østområdet. Derfor kan vi si vi hadde en meget god telling på øst, men nærmest mislykket på vest. Dette resulterte i ei rekordhøy kvote på vest på 400 dyr. På øst ble kvota redusert til 950 dyr basert på den usikkerheten som oppstod om størrelsen på stamma når det ble funnet så få dyr. Fellingen på vest ble på 170 dyr, tilsvarende 42,5 % og 436 dyr på øst tilsvarende en fellingsprosent på 45 Totalt ble fellingsprosenten på 44, for hele området. Det var lenge låg felling i de nordlige områdene av østområdet, noe som gjorde at det ble fellesjakt siste uka. Fellingen denne uken kom på 77 dyr selv om været gjorde jakta svært vanskelig de siste fire dagene.

Antall fellinger og fellingsprosent er noe vi i SVU er svært opptatt av. Dette er verktøyet vi har for å forvalte stamma slik at den til en hver tid er i tråd med målet i driftsplanen på 2200 dyr +/- 10%. Vi har ligget innenfor dette de siste åra. Utfordringa for SVU er at reinen står litt ulikt fordelt hos de ulike rettighetshavere i både vest- og østområdet. Derfor er vi opptatt av og jobber med ordninger som skal kunne sikre alle mulighet til å få jakte i områder der det er mulig å finne dyr. Styret har landa på fellesjakt tre dager i uka i de tre siste ukene av jakta

Snøhetta villreinutvalg



(mandag til onsdag). Dette mener vi er et godt tiltak og vil sikre at det blir felt nok dyr til å holde stamma på rett nivå. Så er det også viktig for oss i SVU at lokale forhold og ønsker blir tatt hensyn til i en situasjon med fellesjakt slik at lokale jegere kan oppleve at «deres» tradisjonelle jaktområde ikke blir invadert av for mange jegere. Dette er spesielt viktig i områder rundt Eikesdalen i vestområdet og Dovrefjell på østområdet. Årsmøtet vil beslutte hvilke fellesjaktløsning som blir valgt.

Jeg synes det er på sin plass å takke oppsynsleder i mange år, Arne Granlund, som har vært en trofast oppsyn og oppsynsleder for SVU i 38 år. Han har valgt å avslutte nå og det kommer til å bli et savn i villreinjakta.

Jeg vil nok en gang rette en stor takk til alle våre jegere som utøver god jakt, hjelper oss å holde stamma i sjakk og bidrar til at det er trivelig å vere i fjellene våre i slutten av august og september. Jeg håper dere også i 2019 vil bidra til dette. Likeledes vil jeg takke alle rettighetshavere i området som kommer med konstruktive innspill til oss i styret. Jeg vil også takke oppsynene som holder orden på jakta år etter år, samt resten av styret og sekretær som samarbeider godt for felles mål til det beste for villreinstamma vår.

Resultat.

Resultatet viser overskudd på kr. **196 651,35**

Viser til eget regnskapsutdrag.

Sunndal, 17. Mars 2020

Kari Marie Jenstad

Edvin Torgeir Sæther

Per Inge Skotte

Arne Granlund

Rolf Sverre Holum

Torbjørn Utigard

Bjørn Sæther, sekretær