

# Villreinjakta 2018

## Oppsyns- og fellingsrapport



Foto: Per Skotvedt

## Innledning

Rapporten dokumenterer oppsynsarbeidet som utføres under villreinjakta i Snøhetta villreinområde. I tillegg gir rapporten en oversikt over fellingsresultatet og overvåkingsresultater med mer i villreinområdet siste år. Rapporten skal gi villreinutvalget et grunnlag for vedtak i saker som berører forvaltning av villrein innen Snøhetta villreinområde. Rapporten er basert på rapporter og opplysninger fra Dovre, Lesja, Nesset og Sunndal fjellstyre, Oppdal bygdeallmenning, og de andre rettighetshaverne i rundt Snøhetta villreinområdet samt villreinutvalgets egne analyser av fellingsmateriale og overvåkingsstatestikk.

## Kvot

### Snøhetta øst:

Minimumstillingen på Snøhetta øst kan kategoriseres som mislykket da den viste en telling på 1483 noe som er langt mindre enn det som var forventet. Etter vedtak på årsmøte ble kvoten på øst satt til 950 dyr. Fordelingen av kvoten på kortkategoriene var 10 % fritt dyr, 25 % klufbuk, 32,5 % simle/ungdyr og 32,5 % kalv.

### Snøhetta vest:

Minimumstillingen på Snøhetta vest kan kategoriseres som svært vellykket da tellingen viste 816 dyr. Noe som er litt flere enn forventet, men ikke mer enn at det er forståelig ut i fra tidligere tellinger, og fellinger. Vi er nå da oppe i bestandsmålet på vest. Det ble derfor på årsmøtet vedtatt en kvote på 400 dyr på vest. Fordelingen av kvoten på kortkategoriene ble 15 % fritt dyr, 20 % klufbuk, 32,5 % simle/ungdyr og 32,5 % kalv

Kvoten og sammensettingen ble godkjent av nemda i slutten av april

## Jakttid

Jakttiden var 20. august til og med 16. september, men styre i villreinutvalget utvidet jakta 1 uke, for å oppnå tilfredsstillende fellingsresultat.

## Overganger/fellesjakt

### Snøhetta øst:

Det indre felles jaktområde åpnet i fra dag 1, men jegerne måtte gå fra egen kommune. Ellers måtte jegerne forholde seg til kommunegrensene/rettighetshavergrensene.

Den uken jakta ble utvidet ble det fjernet en del grenser, hvor da alle jegerne kunne jakte på alle områder, bortsett fra et område øst for elva Grøna, videre til Snøheimvegen og ned til E6. (det meste av Dovre og noe av Lesja sitt areal)

### Snøhetta vest:

Villreinutvalget hadde ingen felles jaktavtaler som omfatter alle. Bortsett fra at alle grensene ble fjernet den uka jakten ble utvidet.

### Andre overganger:

Det er også noen private avtaler rettighetshavere i mellom, men alle disse blir ikke nevnt her. Dette gjelder både øst og vest

## Informasjon

Informasjonstelefonen for Snøhetta var for første året kuttet ut. I 2018 ble brosjyren fra Miljødirektoratet kun lagt ut elektronisk på [www.villrein.no](http://www.villrein.no). Brosjyren inneholdt informasjon om human jakt og offentlige bestemmelser, samt CWD og innsamling av GPS- Halsbånd og prøvetaking av felt rein.

Det var første året det ble forsøkt med daglig oppdatering på villreinutvalgets facebookside om hvor det var observert dyr. Dette ble godt tatt imot, men det medfører litt ekstra organisering for oppsynene og melde fra til oppsynslederen, som igjen sendte informasjonen videre.

## Oppsyn

I de seks forskjellige kommunene har det deltatt 19 oppsyn under jakta. Samtlige oppsyn har begrenset politimyndighet. Blant de 19, er det 3 SNO ansatte som har bidratt litt på generell basis når de har vært ute i annet oppdrag. Snøhetta villreinutvalg har også en oppsynsleder som har vært mye ute.

Intensiteten og dermed kostnadene med oppsynet, varierer mye mellom rettighetshaverne, og har i noen grad vært avhengig av hvor reinen befinner seg. Dette er noe som villreinutvalget kontinuerlig vil jobbe med, og for å forbedre samarbeidet mellom oppsynene.

Oppsynstilskuddet fra Miljødirektoratet utgjorde i 2018, 48 000,- Det var to jegere so ble anmeldt for å ikke ha skjært kortene sine etter felling. Ellers var det 15 OPS saker, 6 gebyrsaker. Av skadde dyr ble 6 avlivet av jegere, og 2 dyr ble funnet døde.

Jegerne fikk i 2018 utlevert prøvesett for CWD for prøvetaking. Disse ble levert ut sammen med reinskortene. Det ble ikke påvist noen positive prøver for CWD i Snøhetta villreinområde, innleveringsprosenten var på litt over 70 %

Tabell 1 Fordelingen mellom oppsynsvirksomheten på hele Snøhetta villreinområde

### OVERSIKT OVER OPPSYNSVIRKSOMHETEN I 2018

ANTALL	DO	LE	SU	OPP	NE	RA	A.G	OEB	AJM	TB	SUM
Oppsyn	2	4	3	2	3	1	1	1	1	1	19
Dager	7	40	40	13	53	18	27	2	4	2	206
Timer i felt	66	335	446	117	469	149	279	25	42,9	21	1949,9
Dagsverk (8 timer)	8,8	44,6	59,5	15,6	62,53	19,8	37,2	3,33	5,7	2,8	259,86
Sett ca. antall rein	3580	4657	3995	1669	1188	330	7650				23069
Kontr. før felling	8	68	82	33	29	15	13	2	11	1	262
Kontr. under slakting	4	6	11	2	5		7				35
Kontr. under transport	2	4	5	9	7		7				34

<b>Sum kontroller</b>	<b>14</b>	<b>78</b>	<b>98</b>	<b>44</b>	<b>41</b>	<b>15</b>	<b>27</b>	<b>0</b>	<b>11</b>		328
											0
											0
Fall sett - ikke kontr.	12	2	14	8	4		12		5		57
Ureglem. med kort			4				2				6
Ureglem. med våpen		2									2
Tilf. uforsvarl. skyting	1										1
OPS-saker	1	5	4		2		1		2		15
OPS Gebyrsak		3	1	1	1						6
Rapp. til rettighetsh.											0
Rapp. til politi							2				2

**OVERSIKT OVER SKADDE DYR  
OBSERVERT I 2018**

<b>ANTALL</b>	<b>DO</b>	<b>LE</b>	<b>SU</b>	<b>OPP</b>	<b>NE</b>	<b>RA</b>	<b>A.G.</b>	<b>OEB</b>	<b>AJM</b>		<b>SUM</b>
Sett	1	2					1				4
Avlivet av oppsyn											0
Avlivet av jeger			3	2			1				6
Funnet døde			1		1						2
<b>Sum</b>	<b>1</b>	<b>2</b>	<b>4</b>	<b>2</b>	<b>1</b>	<b>0</b>	<b>2</b>	<b>0</b>	<b>0</b>	<b>0</b>	<b>12</b>

## Felling

Sammen med kontrollkortene mottok rettighetshaverne et rapporteringsskjema for fellingsresultat som skulle sendes så raskt som mulig etter jakta. Status på alle kontrollkort var utvalget i hende 25.10.2018. Her trengs det en skjerping i rutinene til rettighetshavere og ikke minst jegere for at fellingsstatistikken skal bli klar så tidlig som mulig. Det ble felt til sammen 606 dyr på Snøhetta villreinområde. Noe som førte til en fellingsprosent på 44,9 %

### Snøhetta øst:

Det ble felt 436 dyr på Snøhetta øst, noe som tilsvarer en fellingsprosent på 45,9

Tabell 2 Kvoter og fellingstall 2018 for de forskjellige rettighetshaverne på Snøhetta øst

Jaktfelt i Snøhetta villreinområde øst													
Tildeling 2018						Fellingstatestikk 2018							
Jaktfelt	Fordeling av kvote				Sum	Sum felt	F.%	SK	US	VS	BK	UB	VB
	K	S/U	KB	FD									
Statskog	16	16	12	5	49	24	49	5	0	6	4	3	6
Oppdal B/Sætern	54	55	42	17	168	69	41,1	9	5	34	7	2	12
Dindal sameie	8	8	6	2	24	16	66,7	2	1	6	4	0	3
Storhaugen v/Olav Bjørndal	1	2	1	1	5	3	60	0	0	3	0	0	0
Søløyfjellet fjellsameie	2	1	1	1	5	0	0	0	0	0	0	0	0
Sunndal statsalm.	49	49	38	15	151	39	25,8	6	3	17	3	3	7
Sunndal pr. villr.omr.	61	60	46	19	186	78	41,9	9	4	22	8	8	27
E.V. Statsallm.	2	2	1	1	6	3	50	0	0	0	1	1	1
Dalsida St.allm.	81	81	62	24	248	138	55,6	20	12	52	17	15	22
Tunga	0	1	0	0	1	0	0	0	0	0	0	0	0
Dovre fjell St.allm.	24	24	18	7	73	52	71,2	5	3	22	8	3	11
Joramo B.allm.	6	6	5	2	19	8	42,1	2	0	2	0	2	2
Statskog	3	3	3	1	10	2	20	0	1	1	0	0	0
Brøkdyr	2	2	1	1	6	4	66,7			2	1		1
<b>Sum</b>	<b>309</b>	<b>310</b>	<b>236</b>	<b>96</b>	<b>951</b>	<b>436</b>	<b>45,8</b>	<b>58</b>	<b>29</b>	<b>167</b>	<b>53</b>	<b>37</b>	<b>92</b>

### Fordeling mellom tildelt kort og hva som ble felt:

Tabell 3 fellingsprosenten og type dyr felt på de ulike korttypene i Snøhetta øst i 2018 (SK = simlekalv, BK=bukkekalv, US= ungsimle, UB= ungbukk, VS= voksensimle, VB= voksenbukk)

Korttype	Kvot	Felt	Felling %	SK	BK	US	UB	VS	VB
Fritt dyr	96	49	51,04	1	0	2	1	8	37
Kluftbukk	236	114	48,31	2	6	4	15	37	50
Simle/ungdyr	310	171	55,16	4	5	20	18	119	5
Kalv	309	103	33,33	51	42	3	3	4	0
<b>Sum</b>	<b>951</b>	<b>437</b>	<b>45,95</b>	<b>58</b>	<b>53</b>	<b>29</b>	<b>37</b>	<b>168</b>	<b>92</b>
% av felling		100,0		13,3	12,1	6,6	8,5	38,4	21,1

På Snøhetta øst ble det felt 25 % kalv, 54 % simle/ungdyr og 21, 1% voksen bukk.

## Snøhetta vest:

Det ble felt 170 dyr av en kvote på 401 dyr, noe som tilsvarer 42,5 %.

Tabell 4 Kvoter og fellingstall 2018 for de forskjellige rettighetshaverne på Snøhetta vest

Jaktfelt Snøhetta vest													
Tildeling 2018						Fellingstestikk 2018							
Jaktfelt	Fordeling av kvote				Sum	Sum felt	F.%	SK	US	VS	BK	UB	VB
	K	S/U	KB	FD									
Reinsutvalget i Sunndal	17	17	10	8	52	15	28,8	1	1	8	3	0	2
Neset villreinfelt	45	45	27	21	138	62	44,9	8	4	32	8	2	8
Rauma villreinfelt	20	20	12	9	61	18	29,5	2	0	3	2	3	8
Dalsida St.allm.	31	31	19	14	95	45	47,4	6	3	13	4	7	12
Lesjaskog heimrast	12	12	7	6	37	19	51,4	3	1	4	3	1	7
Lesja Heimrast	5	5	3	2	15	10	66,7	2	0	3	1	0	4
Brøkdyr	1	1		1	3	1	33,3			1			
<b>SUM</b>	<b>131</b>	<b>131</b>	<b>78</b>	<b>61</b>	<b>401</b>	<b>170</b>	<b>42,4</b>	<b>22</b>	<b>9</b>	<b>64</b>	<b>21</b>	<b>13</b>	<b>41</b>

Tabell 5 fellingsprosenten og type dyr felt på de ulike korttypene i Snøhetta vest i 2018 (SK = simlekalv, BK=bukkekalv, US= ungsimle, UB= ungbukk, VS= voksensimle, VB= voksenbukk)

Korttype	Kvot	Felt	Felling %	SK	BK	US	UB	VS	VB
Fritt dyr	61	36	59,0	0	0	0	2	10	24
Kluftbukk	78	36	46,2	1	2	3	4	12	14
Simle/ungdyr	131	59	45,0	1	1	5	7	42	3
Kalv	131	39	29,8	20	18	1	0	0	0
<b>Sum</b>	<b>401</b>	<b>170</b>	<b>42,4</b>	<b>22</b>	<b>21</b>	<b>9</b>	<b>13</b>	<b>64</b>	<b>41</b>
% av felling		100,0		12,9	12,4	5,3	7,6	37,6	24,1

På Snøhetta vest ble det felt 25,5% kalv, 50,5 % simle ungdyr og 24 % voksen bukk.

Forklaringen på at det ble tildelt 401 dyr på vest og 951 dyr på øst, har med brøkdypene og inntektene til villreinusvalget og gjøre.

## Slaktevekker

## Tellinger

Det er NiNA som står for kalvetellingen og de leverte i år følgende resultater

### Snøhetta øst

Det ble funnet 2124 dyr under årets kalvetelling. Som må regnes som en veldig vellykket kalvetelling. Det ble funnet 1482 simle/ungdyr og 578 kalv. Noe som gir 39 kalver pr. 100. simler.

Dato	År	Ant. Flokk	Tot	Simle/ungdyr	Kalv	Bukk	K/100 S/U
26.jun	2018	13	2124	1482	578	64	39,0
09.jul	2017	7	1909	1361	525	23	38,6
07.jul	2016	4	1910	1304	542	64	41,6
27.jun	2015	6	1479	1032	440	7	42,6
02.jul	2014	3	2473	1679	707	87	42,1
06.jul	2013	5	2300	1545	676	20	43,8
12.jul	2012	6	2210	1496	687	27	45,9
14.jul	2011	8	1299	877	395	27	45,0
26.jun	2010	4	1565	1043	495	27	47,5

### Snøhetta vest.

Det ble funnet 544 dyr, 365 simle/ungdyr, 178 kalver og 1 bukk. Kalverekruteringen i Snøhetta vest har vært relativt stabil de siste årene. Det bør med fordel finnes flere dyr vest for Eikesdalen/Aursjøen

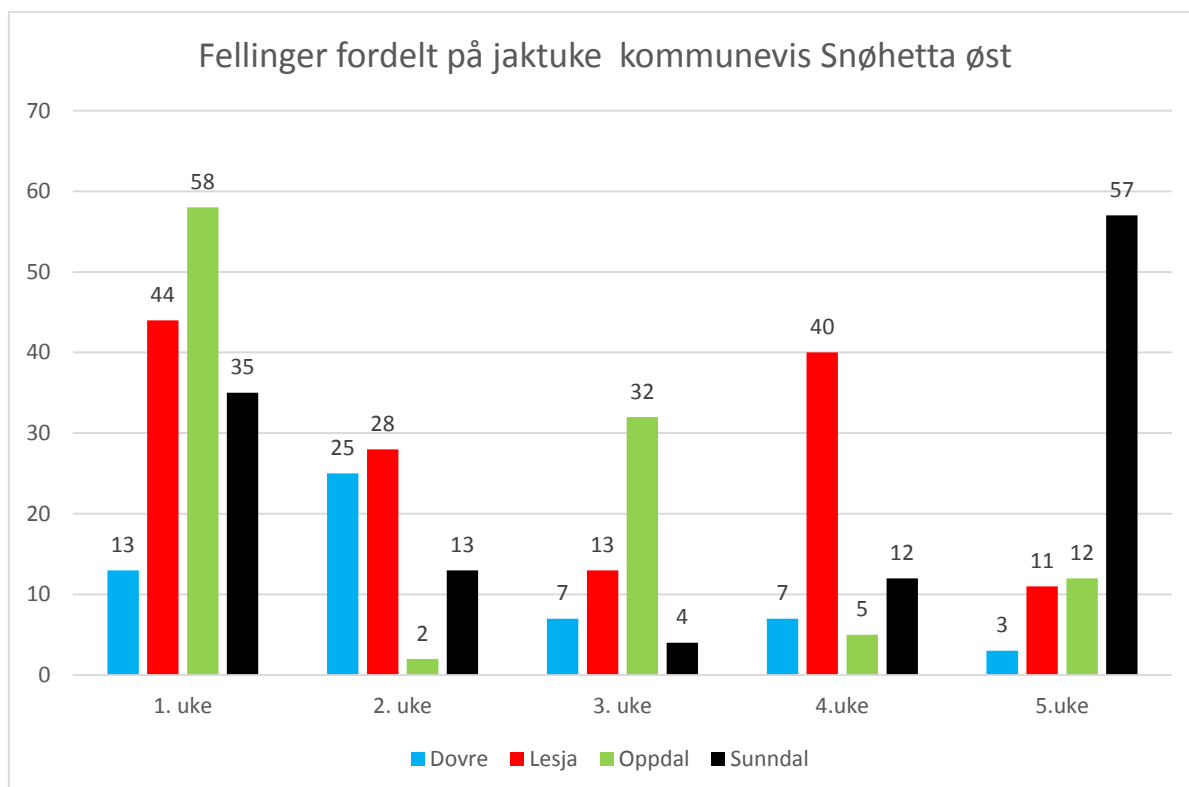
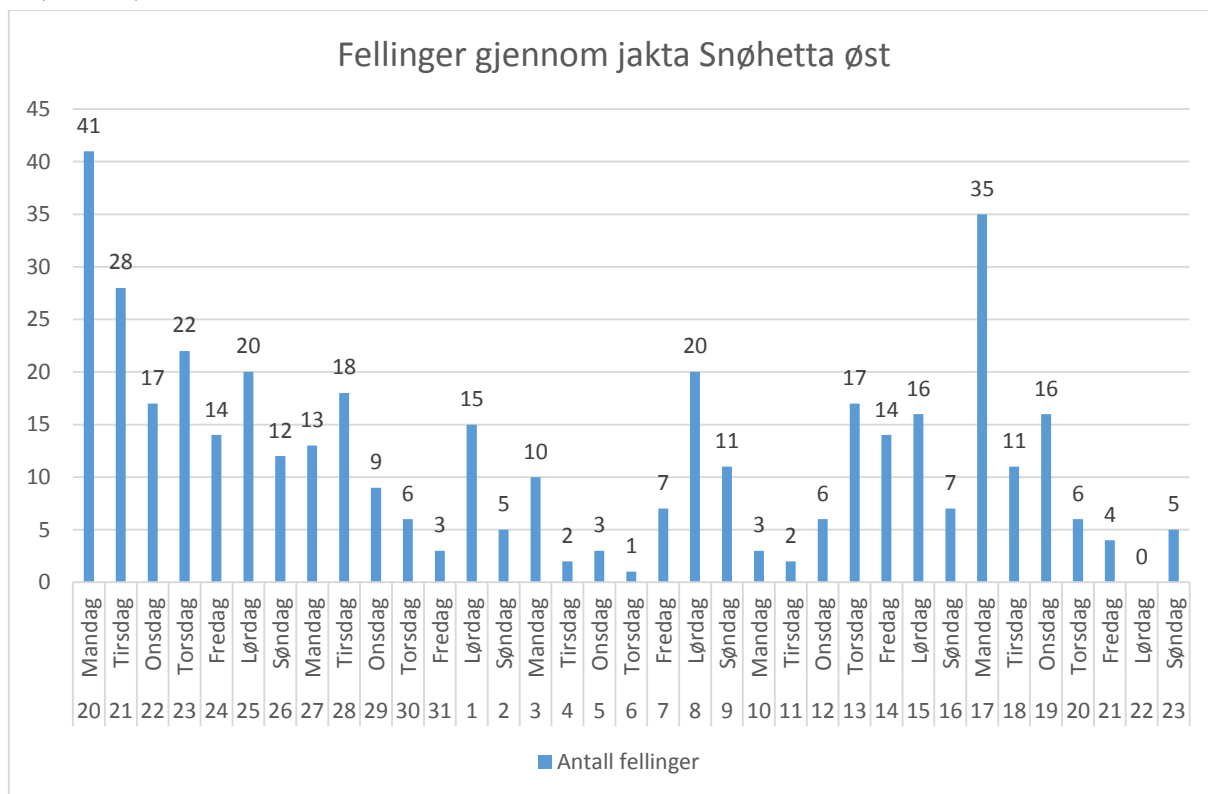
Dato	År	Ant. Flokk	Tot.ant.dyr	Simle/ungdyr	Kalv	Bukk	K/100 S/U
26.jun	2018	4	544	365	178	1	48,8
09.jul	2017	4	328	222	106	0	47,7
07.jul	2016	3	380	257	123	0	47,9
27.jun	2015	2	289	196	93	0	47,4
02.jul	2014	3	566	378	187	1	49,5
06.jul	2013	1	467	303	164	0	54,1
01.aug	2012	5	181	113	67	1	59,3
14.jul	2011	4	415	276	131	8	47,5
27.jun	2010	4	186	115	70	1	60,9

### Strukturtelling

Det ble ikke gjennomført strukturtelling for 2018.

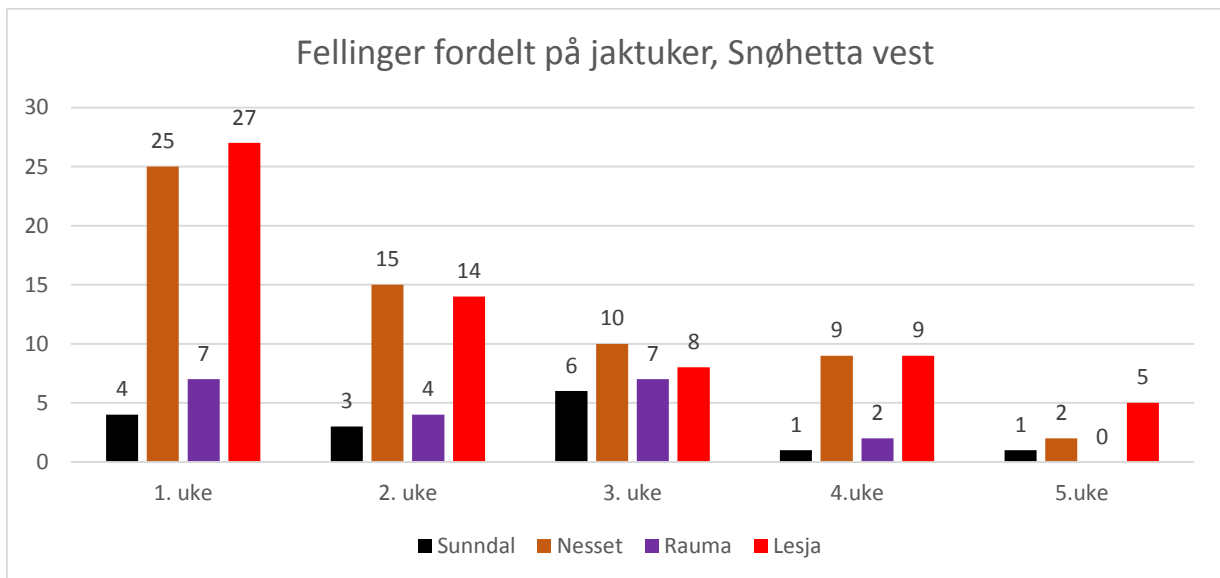
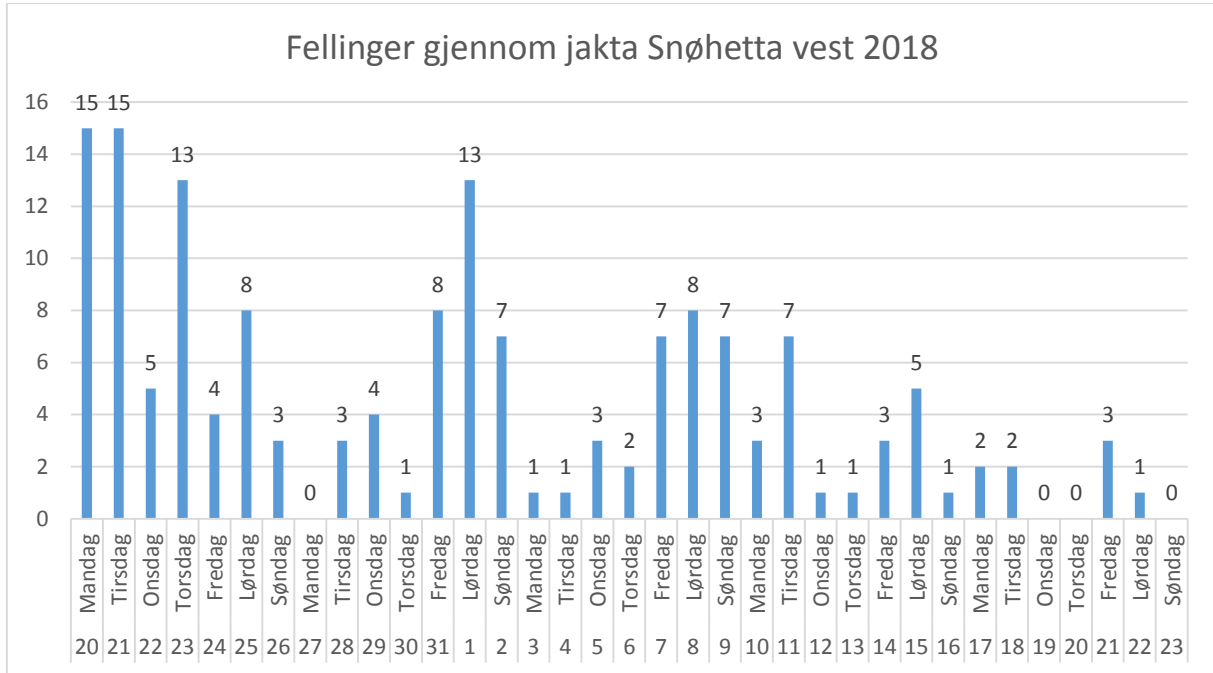
### Fellinger gjennom jakta

## Snøhetta øst





## Snøhetta vest



# Fellingssteder 2018

